

**EYZ 261: Мультиплексор ecosix**

ecosix это мультиплексор семейства EY3600 ecos и позволяет подключить четыре комнатных датчика серии EYB к EYE 202. Это позволяет свести четыре сети управляемых комнат в один EYE 202 ecos 'только для отопления' или 'только для охлаждения'. Два аналоговых значения и два двоичных значения комнатного датчика EYB хранятся в четырех независимых регистрах и периодически запрашиваются EYE 202. Изменение двоичного значения любого из четырех EYB имеет приоритет в цикле опроса.



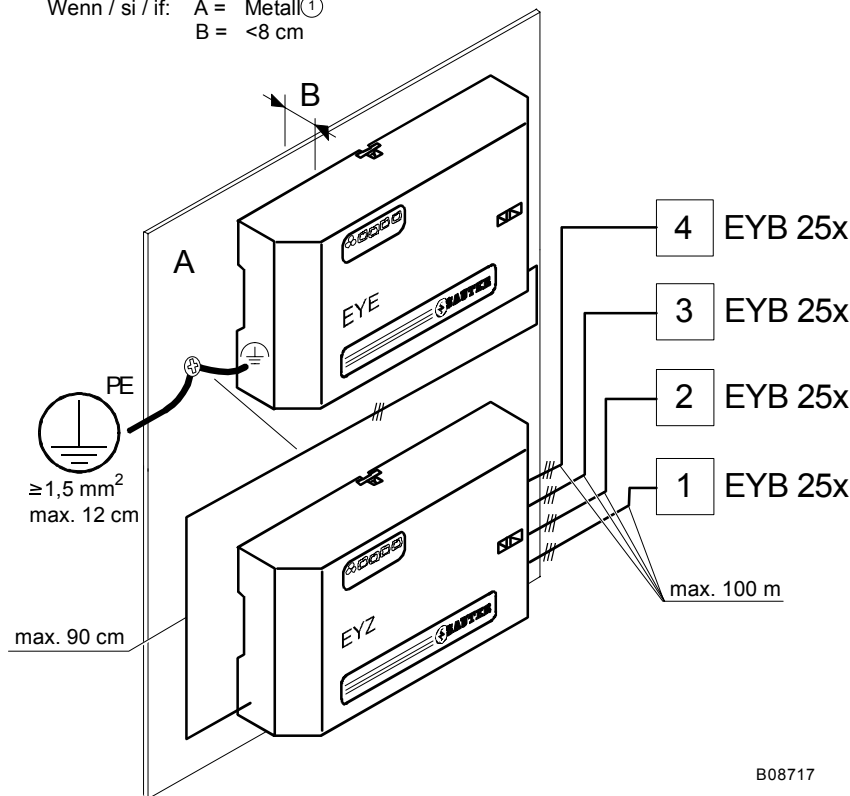
T02992

| Тип                       | Описание                | Питание                     | Вес [кг]                       |
|---------------------------|-------------------------|-----------------------------|--------------------------------|
| <b>EYZ 261 F001</b>       | <i>ecosix</i>           | 24 V~                       | 0.3                            |
| <b>Технич. информация</b> |                         |                             |                                |
| Питание                   | 24 V~, ± 20 %, 50/60 Hz | Внешняя температура         | 0...45 °C                      |
| Потребление энергии       | 4 VA                    | Темп. хранения и транспорт. | -25...70 °C                    |
|                           |                         | Внешние условия             |                                |
|                           |                         | Влажность                   | 10...90 %rh<br>без конденсации |
| Входы                     | 4 x EYB 250...256       | Степень защиты              | IP 10                          |
| Выходы Output             | 1 x EYB до EYR202       | Класс защиты                | I                              |
|                           |                         | Класс окружающей среды      | IEC 60721 3K3                  |
| Размеры (W×H×D)           | 235 × 147.5 × 64.5 мм   | Схема подключения           | <a href="#">A08715</a>         |
|                           |                         | Размерный чертёж            | <a href="#">M02181</a>         |
|                           |                         | Инструкции по монтажу       | <a href="#">MV 505640</a>      |

**Примечания по проектированию, наладке и монтажу**

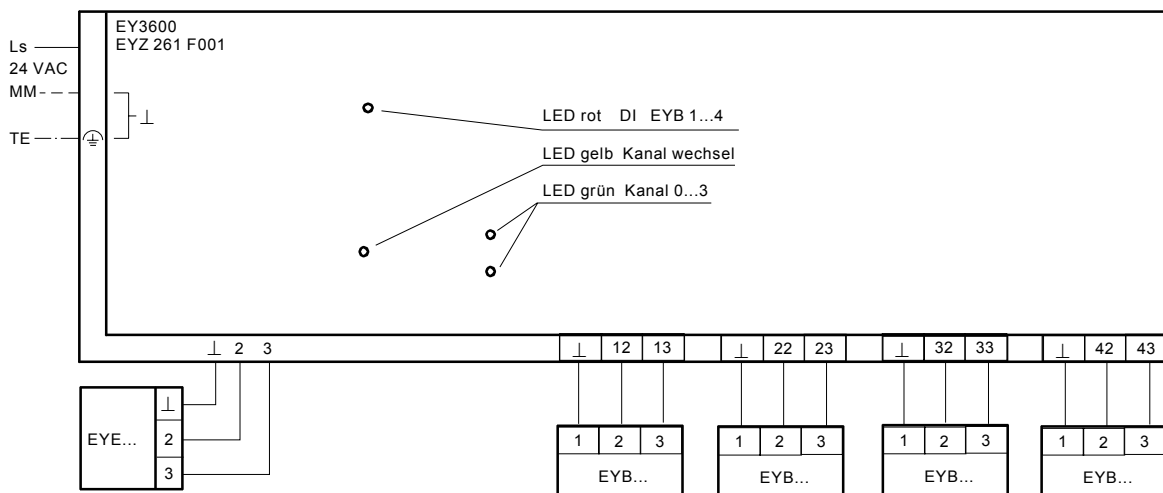
Смотри PI XXX и FBD, Пример XXX

Wenn / si / if: A = Metall<sup>①</sup>  
B = <8 cm



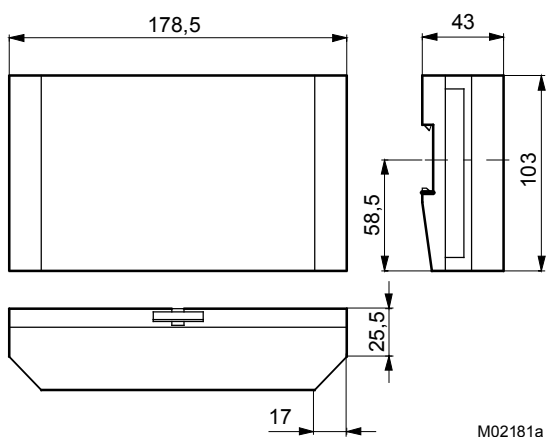
B08717

Схема подключения



A08715

Размерный чертёж



M02181a